

# 深圳市软件行业信息服务平台

---

## 使用指南

V0.10

廖益良

2014-04-11

企业用户使用服务平台时，使用操作说明和帮助

---

## 目录

一、 登录系统.....	2
二、 主界面.....	3
三、 业务进度查询.....	4
3.1. 查看工单详情.....	4
3.2. 查看业务办理进度情况.....	5
四、 打印.....	6
五、 IE 设置帮助.....	7
5.1. 打开工具菜单, 选中菜单中 “Internet 选项” .....	7
5.2 “Internet 选项” 窗口中单击 “设置” 按钮.....	8
5.3 “Internet 临时文件” 改默认选项.....	9
六、 企业信息维护.....	9
6.1. 企业基本信息.....	9
6.2. 工商注册信息.....	11
6.3. 企业资质信息.....	11
6.4. 软件产品登记证书.....	12
6.5. 软件著作权证书.....	13
6.6. 企业附件记录.....	13
七、 企业年审填写.....	13
7.1、 维护市软件企业认定证书.....	14
7.2、 维护软件产品登记证书.....	15
7.3、 开始填报年审信息.....	15
7.4、 问卷问题 1.....	16
7.5、 问卷问题 2.....	16
7.6、 问卷问题 3.....	17
7.7、 问卷问题 4.....	18
7.8、 创建工单并填写提交.....	18

# 一、登录系统

申报系统入口地址 <http://app.ssia.org.cn>，进入以下主界面，请使用 **IE10/11、360 极速浏览器**和**谷歌浏览器**登录(系统不支持 *IE6、IE7, 360 安全浏览器、火狐浏览器、搜狗浏览器*等等)，如果使用 IE8、IE9 等，必须设置 IE 浏览器，否则将出现页面无法显示，设置方法请看后面【**第五条 IE 设置帮助**】



深圳市软件产业窗口服务平台  
深圳市软件行业信息服务平台

欢迎使用管理系统，请输入你的用户名和密码登录

深软协 微信

帐号 9位组织机构代码，不带-

密码 密码区分大小写

登 录

企业注册 | 个人注册 | 找回密码

**注意：企业输入帐号密码登录系统。登录帐号和密码默认为企业组织机构代码9位。**

## 二、主界面



系统登录后显示如上图：左边是功能菜单，右边是我的待办、流程进度查询；

- **我的待办**，指我的待办工单，我的打印通知，我的公告信息，我的欠费信息，我的业务回执；当你属于你能处理的工单时，会在我的待办工单栏显示，你只要单击“**处理工单**”按钮或点击**业务编号**即可重进入当前工单，继续填写信息。
- **流程进度查询**，指贵单位在当前系统上办理过的业务流程，全部在这里可以查询，点击“**业务编号**”可以查看该工单的**详情**，也可**打印**业务详情，但不能进行修改。
- **功能菜单**，指帐号登录后属我的功能模块，除了信息管理、活动管理、报表管理，其它业务办理全部在**业务办理**的菜单下。

## 三、业务进度查询

我的待办 流程进度

客户名称  业务类型  流程环节  查询

申请年份  申请月份

温馨提示：当前功能模块只提供工单查询；你的工作在首页“我的待办工作”中；如果启动创建工单，则在左边菜单导航中进入创建

选择	业务编号	业务名称	流程环节	接收时间	流程提交人	业务进度
▶	422010110009	年报 - 2012	填报(回退)	2014-03-20 18:05	张观先	<a href="#">查看业务办理进度</a>
▶	23201020002	年审流程新指标	申报	2014-02-20 18:02	严凤英	<a href="#">查看业务办理进度</a>
▶	41201010001	月报 - 2012-12	填报	2013-11-12 14:03	严凤英	<a href="#">查看业务办理进度</a>

共 3 条 第 1/1

单击业务编号  
进入工单详情

单击进入流程  
进度

### 3.1.查看工单详情

点击业务编号，进入工单详情，可以查看之前填写的数据,如果提供打印功能，则可以打印工单内容。

我的待办 流程进度 年报详情查看

选择	业务状态	组织机构代码	单位名称	年份	联系人	联系人手机	申请日期	是否接收资料	提交时间	操作
✓	待填报	574778081	深圳市慧锐通科技服务有限公司	2013	严凤英	13926551406	2013-11-12	未接收	2014-03-20 06:03:01	打印

年报基本信息

一、填报企业基本信息

企业资质证书

软件产品登记证书

软件著作权证书

审核结果历史信息

一、标志代码(\*号是必填项)

省市代码  地市代码  单列市  单列市

企业工商类型\*  控股经济代码\*  软件园  自定义2

行业代码\*  是否在深圳市软件园(高新区内)  自定义1

二、基本情况(\*号是必填项)

行业(国际)代码\*  企业规模\*  (指标说明)

上级主管部门\*  出口基地

股权结构\*  持股比例(%)\*  有无研发机构\*

是否提供互联网/物联网/云计算应用的服务  说明

A. 单位名称(中文)  B. 企业法人代表\*  C. 母公司组织机构代码

D. 邮政编码\*  E. 企业开业时间\*  F. 办公地址\*

G. 填表人姓名\*  H. 电话号码\*  I. 传真号码\*

手机号码\*  J. 电子邮箱\*  K. 企业主页(HTTP)

L. 软件企业认证号 深R-  -  认证机关

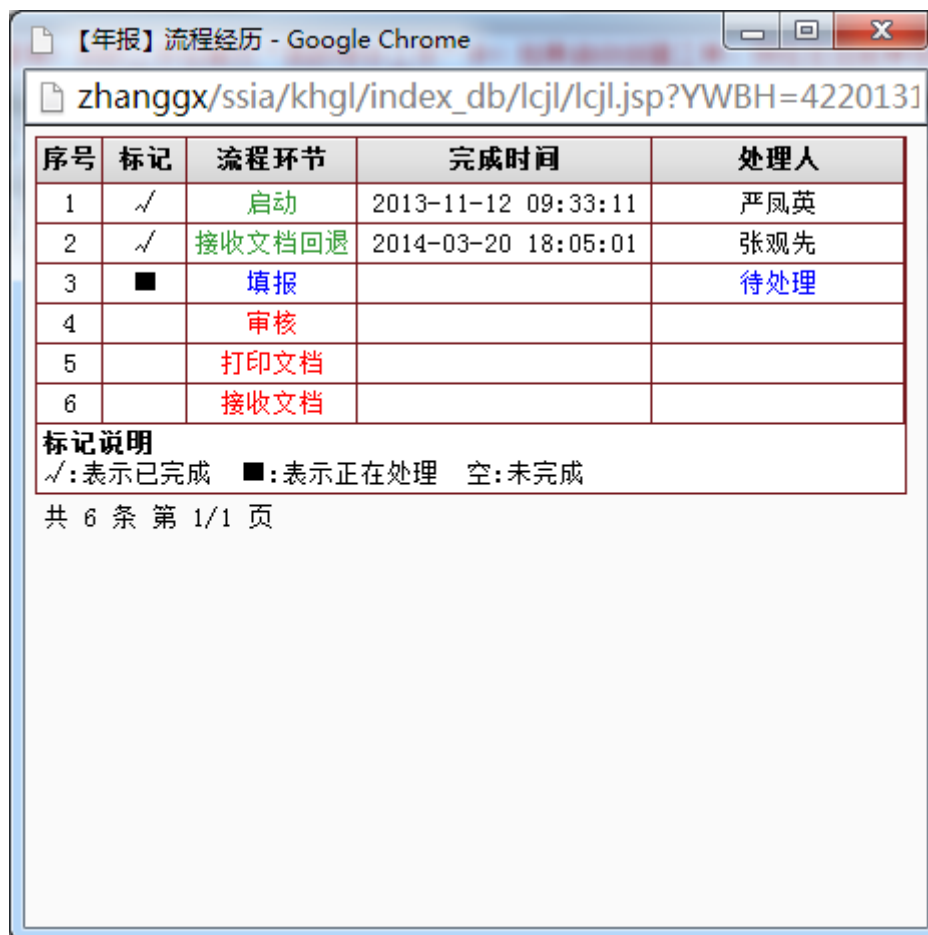
M. 系统集成认证号  认证级别  认证机关

N. CMM/CMMI认证号  认证级别  认证机关

打印

## 3.2.查看业务办理进度情况

在这里，你可以查看到你的工单办理进度，如果完成，则会显示工单完成状态。



The screenshot shows a web browser window titled "【年报】流程经历 - Google Chrome" with the URL "zhanggx/ssia/khgl/index\_db/lcjl/lcjl.jsp?YWBH=4220131". The main content is a table with 5 columns: 序号 (Serial Number), 标记 (Mark), 流程环节 (Process Step), 完成时间 (Completion Time), and 处理人 (Handler). The table contains 6 rows of data. Below the table is a legend for the marks and a page count.

序号	标记	流程环节	完成时间	处理人
1	✓	启动	2013-11-12 09:33:11	严凤英
2	✓	接收文档回退	2014-03-20 18:05:01	张观先
3	■	填报		待处理
4		审核		
5		打印文档		
6		接收文档		

**标记说明**  
✓:表示已完成    ■:表示正在处理    空:未完成

共 6 条 第 1/1 页

## 四、打印



图 1

谷歌浏览器的打印预览 (IE 无预览功能):

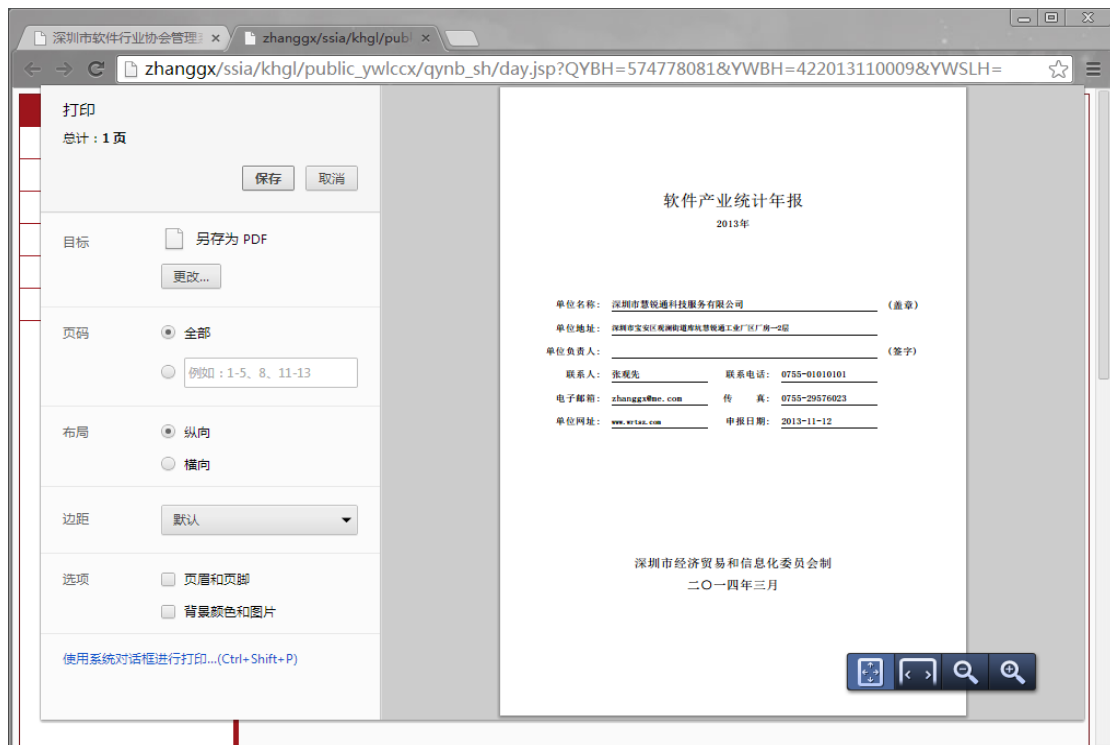


图 2

## 五、IE 设置帮助

如果企业用户使用的是 IE8、IE9 则按以下设置浏览器方登录服务平台系统。

### 5.1. 打开工具菜单，选中菜单中“Internet 选项”





## 5.2 “Internet 选项” 窗口中单击“设置”按钮



## 5.3 “Internet 临时文件” 改默认选项



修改后，点确认按钮，重启 IE 浏览器

## 六、企业信息维护

企业信息维护，指企业相关的信息增加和修改，维它分 6 项分类，分别是企业基本信息、工商注册信息、企业资质信息、软件产品登记证书、软件著作权证书、企业附件记录；

### 6.1.企业基本信息

企业基本信息，关键的几个企业名称、会员有效期等不能修改，联系人则是选择修改的，企业名称如果要修改，则需要申请企业名称变更；企业传真和企业

邮件地址务必填写正确，并且能接受，它是协会通知企业的主要通讯方式。

我的待办 流程进度 企业信息维护

修改 保存 取消

企业基本信息

工商注册信息

企业资质信息

软件产品登记证书

软件著作权证书

附件信息

企业名称(中文) 深圳市爱德曼思科技有限公司 会员类型 高级会员

企业名称(英文) 会员有效期至 2014-05-19

企业办公地址 深圳市宝安区前进一路269号诺柏广场1220室 软件企业是否已认定 是

企业网址 www.adamancy.com.cn

企业性质 私营企业 服务领域 企业管理 技术维度 互联网

是否高新技术企业 否 高新技术企业认定日期 高新技术企业认定号

企业邮箱 zsydebug@sina.com 邮政编码 518100 企业传真 0755-33878565

会员联系人 谢陈 选择 谢陈邮箱 1242734554@qq.com 谢陈手机 13925288764

双软联系人 张剑泉 选择 张剑泉邮箱 104997369@qq.com 张剑泉手机 15986786367

统计联系人 谢陈 选择 谢陈邮箱 1242734554@qq.com 谢陈手机 13925288764

总经理 张水源 选择 总经理电话 33878560 所在辖区 宝安区

企业负责人 张水源 选择 负责人邮箱 zsydebug@sina.com 负责人手机 13522815787

备注说明

爱德曼思成立于2005年，公司团队骨干具有8年以上丰富的行业项目研发与项目实施经验，公司坚持“科技以人为本，服务体现价值，创新实现腾飞”的企业理念，应用当今最先进的信息技术、软件技术和丰富行业经验，开发了多项核心技术形成具有自主知识产权、富有竞争力的手机移动应用产品；公司主要从事于手机移动企业信息应用和电力行业系统软件产品的开发和推广工作，努力践行业界的管理软件、移动应用和移动商务服务提供商。

公司简介(1000字以内)

请从联系主要联系人中选择

图 1

我的待办 流程进度 企业信息维护

修改 保存 取消

企业基本信息

工商注册信息

企业资质信息

软件产品登记证书

软件著作权证书

附件信息

企业名称(中文) 深圳市爱德曼思科技有限公司 会员类型 高级会员

企业名称(英文) 会员有效期至 2014-05-19

企业办公地址 深圳市宝安区前进一路269号诺柏广场1220室 软件企业是否已认定 是

企业网址 www.adamancy.com.cn

企业性质 私营企业 服务领域 企业管理 技术维度 互联网

是否高新技术企业 否 高新技术企业认定日期 高新技术企业认定号

企业邮箱 zsydebug@sina.com 邮政编码 518100 企业传真 0755-33878565

会员联系人 谢陈 选择 谢陈邮箱 1242734554@qq.com 谢陈手机 13925288764

双软联系人 张剑泉 选择 张剑泉邮箱 104997369@qq.com 张剑泉手机 15986786367

统计联系人 谢陈 选择 谢陈邮箱 1242734554@qq.com 谢陈手机 13925288764

总经理 张水源 选择 总经理电话 33878560 所在辖区 宝安区

企业负责人 张水源 选择 负责人邮箱 zsydebug@sina.com 负责人手机 13522815787

备注说明

爱德曼思成立于2005年，公司团队骨干具有8年以上丰富的行业项目研发与项目实施经验，公司坚持“科技以人为本，服务体现价值，创新实现腾飞”的企业理念，应用当今最先进的信息技术、软件技术和丰富行业经验，开发了多项核心技术形成具有自主知识产权、富有竞争力的手机移动应用产品；公司主要从事于手机移动企业信息应用和电力行业系统软件产品的开发和推广工作，努力践行业界的管理软件、移动应用和移动商务服务提供商。

公司简介(1000字以内)

这里可以对联系人进行维护

选择联系人 - 360极速浏览器

zhanggx/ssia/khgl/qyyhxxwh/qjybx/ywzylx

联系人名称 查询 联系人维护>>>

选择	联系人	手机号码	座机号码
	张水源	13528815787	
	谢陈	13925288764	0755-33878563
✓	张剑泉	15986786367	0755-33878563
	张观先	15999597409	
	高瑞	13798228977	0755-8799587

共 5 条 第 1/1 页

确认 返回

图 2



图 3

## 6.2.工商注册信息

工商注册信息，包括股东列表。



图 1

## 6.3.企业资质信息

企业资质信息，这里关键的信息是“市软件企业认定证书”和“会员证书”如果贵单位是市双软企业，则需要补全信息，修正信息和真实证书信息不一致的地方，企业年审后，系统自动处理有效日期和证书编号。

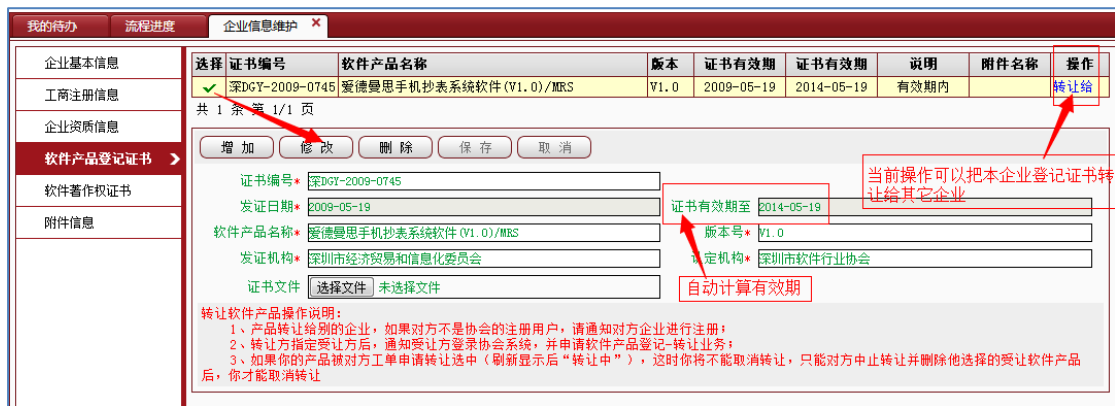


图 1

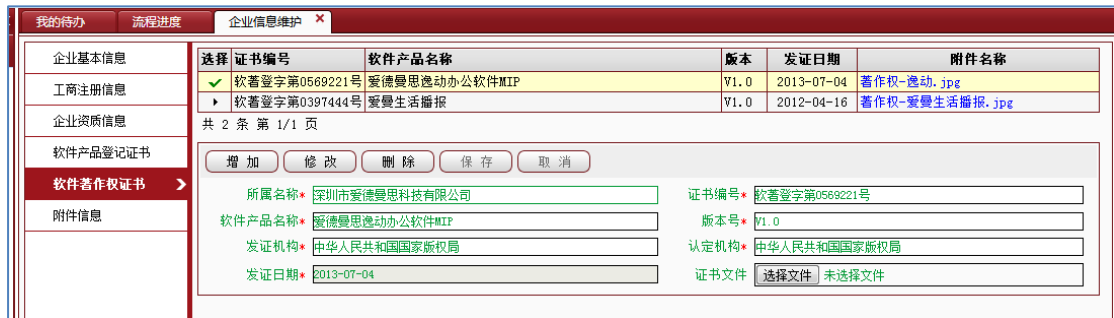


图 2

## 6.4. 软件产品登记证书



## 6.5.软件著作权证书



## 6.6.企业附件记录



## 七、企业年审填写

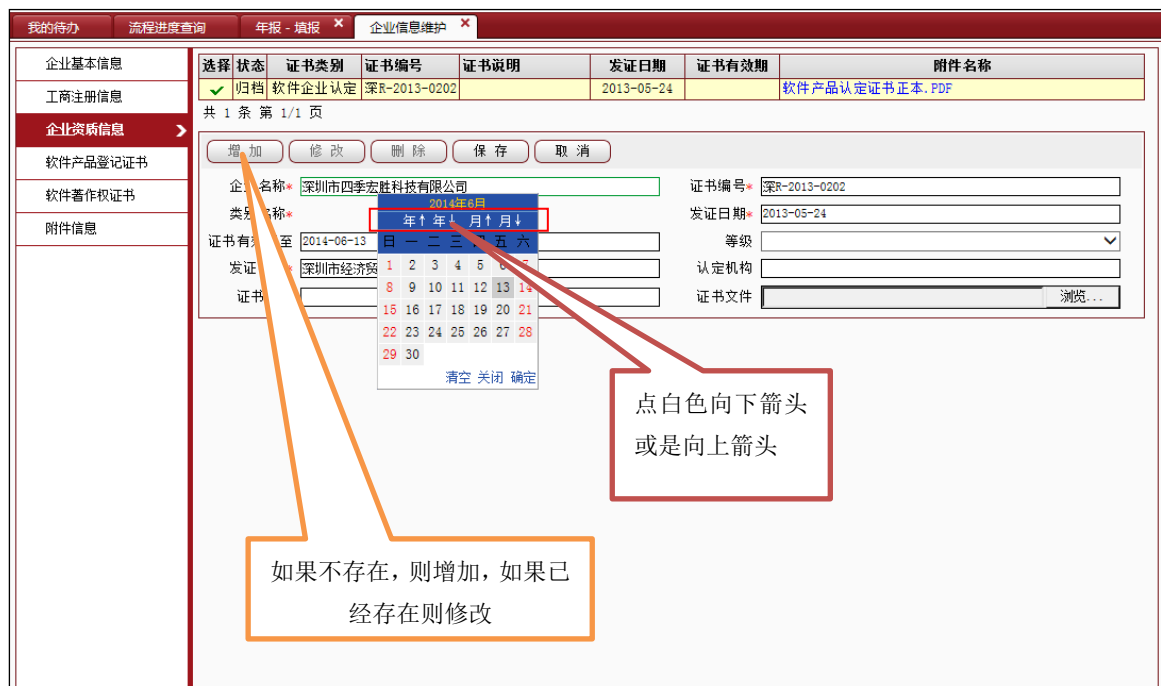


单击菜单进入办理申报界面



因系统是今年协会新开发的, 去年的年审和认定数据没有导进库, 因此会出现软件企业记录不存在的提示信息。出现此情况时企业可进入“信息管理”—“企业信息维护”—“企业资质信息”中增加软件企业认定证书的记录, 或将已有软件企业认定证书记录中的有效期改为“2014年6月30日”, 同时如果没有软件产品登记证书, 也必须维护。

## 7.1、维护市软件企业认定证书



## 7.2、维护软件产品登记证书

选择	证书编号	软件产品名称	版本	证书有效期	证书有效期至	说明	附件名称	操作
	深DGY-2013-0974	四季宏胜Wi-Fi存储设备android管理软件V1.3.0	V1.3.0	2013-05-24	2018-05-24	有效期内	软件产品登记证书-WIFI存储设备android管理软件.pdf	转让给
	深DGY-2013-0973	四季宏胜Wi-Fi存储设备ios管理软件V1.3.30	V1.3.30	2013-05-24	2018-05-24	有效期内	软件产品登记证书-WIFI存储设备ios管理软件.pdf	转让给
	深DGY-2013-0972	四季宏胜WiFi设备手机版web管理软件V1.0	V1.0	2013-05-24	2018-05-24	有效期内	软件产品登记证书-WIFI设备手机版Web管理软件.pdf	转让给
	深DGY-2013-0971	四季宏胜WiFi设备PC版web管理软件V1.0	V1.0	2013-05-24	2018-05-24	有效期内	软件产品登记证书-WIFI设备PC版Web管理软件.pdf	转让给

条 第 1/1 页

添加 修改 删除 保存 取消

名称\*  证书编号\*

有效期\*  证书有效期至  自动计算(发证日期)+9年

版本号\*  V1.0 V2.0

认定机构\*  浏览...

如果对方不是协会的注册用户，请通知对方企业进行注册；  
 2、转让方指定受让方后，通知受让方登录协会系统，并申请软件产品登记-转让业务；  
 3、如果你的产品被对方工单申请转让选中（刷新显示后“转让中”），这时你将不能取消转让，只能对方中止转让并删除他选择的受让软件产品后，你才能取消转让

若无法自行修改相关信息，请联系系统技术支持人员 159-9959-7409，张先生。

## 7.3、开始填报年审信息

1、年审分为新办法和老办法两套系统，如果企业的认定号是以“深 R-2013-XXXX”开头的，系统会自动给大家进入新的年审系统。见下图：

申请填写资料—新指标

业务编号  联系人\*  张三 联系手机\*  13500000000 申请年度  2013

[查看并核对企业信息](#)

提示：请先填写申请表头信息，然后保存，则可以自动填写的申请的企业的明细信息

填写人的手机，短信通知

若企业的认定号不是以“深 R-2013”开头的，系统会进入一个问卷，见下图：



我的待办 流程进度 企业信息维护 × 企业年审-办理申报 ×

软件企业认定证书编号

深R-2010-0281

该证书编号从企业基本信息中提取, 如果没有提取到或者有误的请到信息管理->企业信息维护->企业资质信息中增加或修...  
定证书号。2013年通过重新认定的企业请填写新的认定号

下一步

## 7.4、问卷问题 1

请确定企业的认定号是否正确, 不正确的请到“信息管理”中维护资质信息。

我的待办 流程进度 企业信息维护 × 企业年审-办理申报 ×

是否已经按国家高新的15%优惠税率缴交企业所得税?

答案:  是  否

上一步 下一步

## 7.5、问卷问题 2

请确定企业是否已经按照国家高新 15%的所得税率缴纳企业所得税。此项若为“是”的企业则需接新办法办理年审, 系统会为您跳转至新年审系统; 此若为“否”

的企业则继续下面的问卷。

我的待办 流程进度 企业信息维护 ✕ 企业年审-办理申报 ✕

是否已经按国家高新的15%优惠税率缴交企业所得税?

答案:  是  否

上一步 下一步

## 7.6、问卷问题 3

请确定企业是否符合以上 3 种情况。

1、2、3 同时符合或者 1、3 同时符合的企业则进入下一问题，否则判定为按新办法年审，系统会为您自动跳转至新年审系统。

我的待办 流程进度 企业信息维护 ✕ 企业年审-办理申报 ✕

判定是否还在软件企业“两免三减半”优惠期? (打√表示:是;□表示:否)

a、	提供税务部门出具的还在执行期内的符合软件企业、集成电路企业所得税优惠的《减、免税批准通知书》	<input type="checkbox"/> 是
b、	企业成立后一直处于亏损状态，提供从成立年度以来每一年度的企业所得税纳税申报表	<input type="checkbox"/> 是
c、	2009年—2010年期间注册成立的企业	<input type="checkbox"/> 是

上一步 下一步

## 7.7、问卷问题 4

1、判定企业属于哪种还在“两免三减半”优惠期间的情况。勾选任一项都为按老办法年审，系统将为您自动跳转至旧年审系统。否则进入新年审系统。

## 7.8、创建工单并填写提交

不论是进入老年审系统还是新年审系统，表头上的联系人、联系手机（*用于协会联系企业，企业接收系统业务办理进度通知信息*）、申请年度（请选 2013）为必填项，填完保存后方可建立年审工单。注意如果你一次未填写完成，第二次填写时，请从我的待办重新进入之前创建的工单；创建工单后如图 1 和图 2。

深圳市软件行业协会管理系统

您好, 企业用户 深圳市康沃软件开发有限责任公司! 非会员 【密码修改】 【退出】

功能菜单 << 我的待办 流程进度 企业年审-办理申报

信息管理 >

业务办理

申请入会

申请会员类型变更

申请企业名称变更

企业年审-办理申报

软件产品登记-办理

软件企业认定-办理

业务编号 联系人: 汪林 手机(短信通知): 15338737583 申请年度

查看并核对企业信息

提示: 请先填写申请表头信息: 填写人, 填写人手机(可接收短信通知), 然后保存, 则可以自动显示填写的申请企业的明细信息

创建工单

填写完联系人和手机, 选择年分, 点创建

图 1

我的待办 流程进度 企业年审-办理申报

申请填写资料--新指标

业务编号 232014040048 联系人: [REDACTED] 手机(短信通知): 15338737583 申请年度 2013

查看并核对企业信息 删除工单 保存

第一步: 申报企业概况(共7步) (填写完信息后, 请点击“下一步”进行保存)

企业名称(中文) 深圳市康沃软件开发有限责任公司

企业名称(英文) Shenzhen Kangwo Software Development Co., Ltd.

企业网址 www.careall.com.cn

注册地址 深圳市福田区福华路嘉汇新城汇商中心3121 注册日期 2006-05-11

注册资本(万元) 50 组织机构代码 788346807 工商注册号 [REDACTED]

通讯地址 深圳市福田区福华路嘉汇新城汇商中心3121 邮政编码 518033

法定代表人 汪洪军 办公电话/传真 0755-83038517 手机 身份证号 [REDACTED]

企业负责人 彭毅 办公电话/传真 [业务主要联系人]维护 手机 13802220588 电子邮箱 khs-002@163.com

联系人 汪林 办公电话/传真 82912983 手机 15338737583 电子邮箱 [业务主要联系人]维护

企业性质 其它企业

是否上市企业 否 股票代码 请输入6位股票代码 所在软件园区或高新技术园区 请输入园区名称

是否高新技术企业 否 高新技术企业认定日期 YYYY-MM-DD 高新技术企业认定证书号 请输入证书号

企业主管税务所(国税) 福田分局 税务登记证号 440301788346807

企业主管税务所(地税) 福田分局 税务登记证号 440304788346807

企业员工持股情况

管理人员	持股人数(人)*	<input type="text"/>	持股比例(%)*	<input type="text"/>
技术人员	持股人数(人)*	<input type="text"/>	持股比例(%)*	<input type="text"/>
其他人员	持股人数(人)*	<input type="text"/>	持股比例(%)*	<input type="text"/>

主要股东及持股情况

选择	股东名称	持股数	持股比例%	记录人	记录时间
▶	深圳市康沃电气技术有限公司		90.00%	企业注册	2013-02-06 13:51:57
▶	深圳市海阔实业发展有限公司		10.00%	企业注册	2013-02-06 13:51:57

共 2 条 第 1/1 页

增加 修改 删除 保存 取消

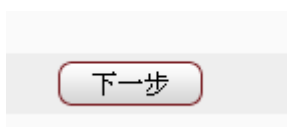
股东名称\* 请输入股东姓名或公司名  
 持股数\* 持股数量最大9位数字, 最小输入0  
 持股比例%\* 输入百分比如60.5%, 输入60.5

填写完后, 请点击下一步, 当前数据保存成功后, 自动翻到下一步

保存并到下一步填写

图 2

1、建立年审工单后根据新、老年审系统需要的数据填写完整。点击



，系统会检测当前页面内容是否填写完整和进行逻辑判断。

如果遇到有必填项的数据暂无法准确填写时，可以先随便填上数据，只要不提交，待有真实数据时再进去修改即可。

2、填完所有数据后，点右上方的**提交**按钮以提交年审表单。系统提供了上传附件功能。另，按新办法年审的企业，有两个附表在此处也提供了下载。

我的待办 流程进度 企业信息维护 企业年审-办理申报

业务编号 232014030001 联系人\* 张三 联系手机\* 13500000000 申请年度 2013

[查看并核对企业信息](#)

**七. 请填写附件信息**

选择	序号	文件名称	文件大小	上传人员	上传时间	附件代码分类	附件操作
未找到任何记录							
共 0 条 第 0/0 页							

附件代码分类  附件名称  未选择文件

提示: 请下载文档, 并按要求填写后上传附件

[企业职工劳动合同签订情况说明.doc](#) [企业主要经营管理制度文件列表.doc](#)

第 7 步是最后一步, 完成后请点击提交

3、提交完成后，需等待协会后台进行网上审核。企业可进入“流程进度”模块查看办理进度。

我的待办 | 流程进度查询 | 年报 - 填报 | 企业信息维护

客户名称: [输入框] 组织机构代码/企业名称/业务编号/受理号 回车查询 | 业务类型: [下拉] | 流程环节: [下拉] | 查询

申请年份: [下拉] | 申请月份: [下拉]

温馨提示: 当前功能模块只提供工单查询; 你的工作在首页“我的待办工作”中; 如果启动创建工单, 则在左边菜单导航中进入创建

选择	业务编号	业务名称	流程环节	接收时间	流程提交人	业务进度
▶	422014030914	年报 - 2013	填报	2014-03-13 18:14	王建群	<a href="#">查看</a> <a href="#">业务办理进度</a>
▶	41204010457	月报 - 2013-12	汇总	2014-01-13 11:19	郑芝	<a href="#">查看</a> <a href="#">业务办理进度</a>
▶	4120990081	月报 - 2013-09	已完	2013-10-14 17:10	郑芝	<a href="#">查看</a> <a href="#">业务办理进度</a>

共 3 条 第 1/1 页

单击业务编号进当前工单详细信息, 只能查看不能修改

工单所处当前流程状态

查看整个流程有几步, 并走完多少步

【年报】流程经历 -- 网页对话框

http://app.ssia.org.cn/ssia/.../lcjl/lcjl.jsp?YWBH=4220140309

目前还在企业端填报状态

序号	标记	流程环节	处理人
1	✓	启动	王建群
2	■	填报	待处理
3		审核	
4		打印文档	
5		接收文档	

标记说明  
 ✓: 表示已完成 ■: 表示正在处理 空: 未完成

共 5 条 第 1/1 页

红色区域表示还没走完的流程环节

4、等协会初审通过后, 企业登录系统在“我的待办”模块可见年审工单的处理情况, 当状态为“年审流程-打印资料”时, 说明网上审核通过, 可通过右边的“处理工单”按钮进入打印年审表格。若状态为

**流程环节：年审流程—申报(回退)**

修改后再提交。

时，说明网上审核未通过，请根据审核意见进行



注意：《承诺书》及新年审中要求的《软件企业年审审查表》、《企业开发及经营的软件产品列表》均在打印页面中打印。见下图左侧红圈处。打印完材料后，需点击占上角（红色箭头处）的“提交”按钮，以便进入年审的下一流程。



5、协会受理了企业的材料后，企业可在“回执打印模块打印相应的二维码回执，也可以在我的待办中打印回执单。**证书办结后必须凭二维码回执到协会领取证书！若之前办理的同事离职或者之前打印的找不到了，可再次登录系统打**

印。

我有8个回执			
	回执编号: SRX201410013	业务名称: 软件产品登记	创建日期: 2014-01-14
	回执类别: 双软业务	客户名称: 深圳诺尔科技股份有限公司	业务ID: 222014010005
			<a href="#">打印</a>

回执格式:

### 回执单

---



二维码ID: SRX201410039

用户名称: 深圳市爱德曼思科技有限公司

手机号码: 13925288764

业务名称: 企业年审

业务说明: 受理号[深S-2014-0017] 费用: 800元 认定证号[深R-2013-0277]

创建日期: 2014-03-08

---

收款账户: 深圳市软件行业协会 账号: 7549 5793 5704 开户银行: 中国银行荔园支行

**深圳市软件行业协会**